

# froggy mouth



Korrekt svelgefunksjon og  
tungeposisjon  
15 minutter daglig



## Du har mottatt en FroggyMouth

FroggyMouth hjelper deg å korrigere svelgefunksjonen ved å skape et nytt svelgemønster: Under svelging kommer tennene i lett kontakt med hverandre, og tungen føres mot ganen.



Du har mottatt en FroggyMouth



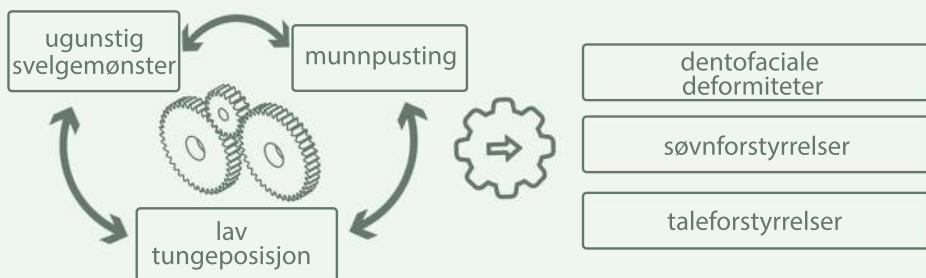
som frigjør fra dårlige vaner



på en enkel og behagelig måte



på bare 15 minutter om dagen foran TV-en



Disse tilstandene kan alle på ulike måter være knyttet til tungens posisjon i munnen. Opptil 40 % av befolkningen har tungepress selv etter at de første jekslene er brutt frem. Dette fører til dårlig tungefunksjon og forstyrret ansikt-/kjevefunksjon, som med tiden kan påvirke optimal vekstutvikling.

Korreksjon av feilaktig svelging med FroggyMouth fører til:

- 🕒 Forkortet behandlingstid
- 📈 Bedre kvalitet på resultatene
- 🌟 Redusert risiko for tilbakefall.

## Hvordan virker FroggyMouth?

FroggyMouth bør brukes 15 minutter hver dag, mens man ser på TV. Når barnet bruker FroggyMouth, endres svelgemønsteret automatisk uten at det forstyrrer søvnkvaliteten, noe som er svært viktig for barn.

Det er viktig å følge FROGGYMOUTH-reglene nøye



Bruk FroggyMouth 15 minutter hver dag for raskt og effektivt å lære å svelge på en ny måte. Rutinen er viktig.



Bruk foran en hevet TV- eller dataskjerm. Dette gjør at hodet holdes horisontalt og at barnet ikke sitter med bøyd hode.



Pasientens oppmerksomhet skal rettes mot skjermen, slik at den nye måten å svelge på blir automatisert og naturlig.




## Hvordan bruke FroggyMouth?



## Hvordan kan jeg hjelpe barnet mitt?

Hvis du oppdager at barnet ditt svelger på feil måte (kinn og lepper strammes ved svelging), kan du vise dem det med et spill, slik at de selv blir klar over det. Når barnet slapper av i ansiktsmusklene, bør du bekrefte at det er bra.

### 3 viktige ting å huske

-  Det er normalt å oppleve økt spytt dannelse når man bruker FroggyMouth, spesielt i løpet av de første dagene. Gi beskjed til behandleren hvis dette varer lenger enn 10 dager.
-  FroggyMouth må brukes HVER dag.
-  Hvis du tar ut FroggyMouth i løpet av 15-minuttersperioden, må du **begynne på nytt**.

### Rengjøring av FroggyMouth



Rengjør med tannbørste og tannkrem.  
Tørk den godt og legg den tilbake i boksen.

For mer informasjon om FroggyMouth, se:

[www.froggymouth.com](http://www.froggymouth.com)

### Vennligst følg produsentens råd!

FroggyMouth er medisinsk utstyr laget i Frankrike.  
Den inneholder ikke lateks eller ftalater, og er CE-og FDA-godkjent.  
Alle våre enheter er pakket i WISE (Work Integration Social Enterprise).

Still oss gjerne spørsmål og del din erfaring på Facebook eller på e-post:  
[post@technomedics.no](mailto:post@technomedics.no)